SITUACIÓN GENERAL DE LA UAA

Al cierre del año 2022, la matrícula de la Benemérita Universidad Autónoma de Aguascalientes se conformó de 20,194 estudiantes: 15,940 de pregrado, 3,937 de bachillerato, 174 de maestría y 143 de doctorado.

Mención aparte merece el trabajo de formación de especialistas médicos que se genera en conjunto con el sector salud del estado de Aguascalientes. La UAA brinda su aval académico a 18 programas de especialidad médica y la matrícula generada a través de esta simbiosis es de 549 estudiantes.

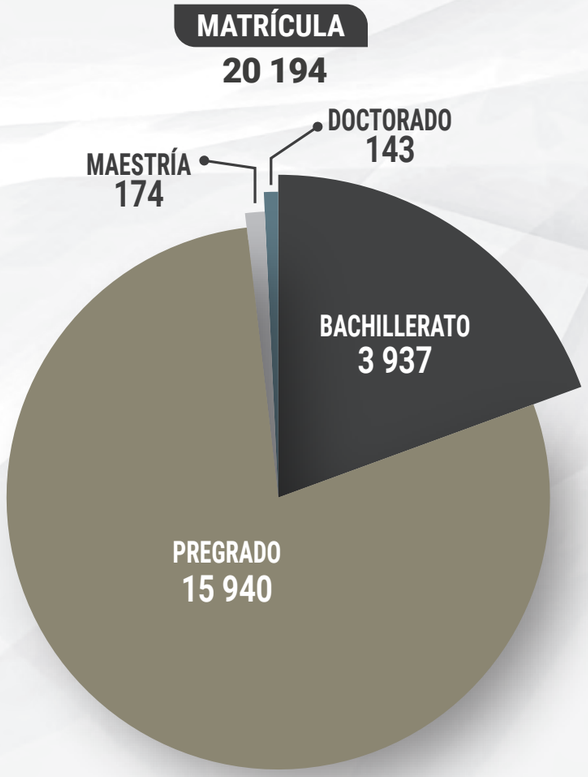

OFERTA EDUCATIVA 2022-2023

1 PROGRAMA DE BACHILLERATO

63 DE PREGRADO

6 DE MAESTRÍA (una de ellas interinstitucional)

7 DE DOCTORADO (tres de ellos interinstitucionales)

EN 2022 SE OFERTARON
6 258 LUGARES
PARA INGRESAR A NUESTROS PROGRAMAS EDUCATIVOS

Para el ciclo escolar 2022-2023, la UAA ofertó 6,258 lugares de nuevo ingreso, a través de un programa de bachillerato, 63 de licenciatura e ingeniería, seis de maestría (una de ellas interinstitucional) y siete de doctorado (tres de ellos interinstitucionales).

4 283 TÍTULOS Y CERTIFICADOS ENTREGADOS EN 2022

- 23 DE DOCTORADO
- 45 DE MAESTRÍA
- 75 DE ESPECIALIDAD
- 2 905 DE LICENCIATURA
- 30 DE NIVEL TÉCNICO
- 2 DE POSBÁSICO
- 1 203 CERTIFICADOS DE BACHILLERATO

EN EL PRIMER SEMESTRE DE 2023 1 848 EGRESADOS PODRÁN SOLICITAR SU TÍTULO DE PREGRADO, ESPECIALIDAD O POSGRADO

En 2022, entregamos 23 títulos de doctorado, 45 de maestría, 75 de especialidad, 2,905 de licenciatura, 30 de nivel técnico y dos de posbásico, así como 1,203 certificados de bachillerato. Además 1,637 egresados de pregrado, 97 de posgrado y 114 de especialidades médicas podrán solicitar y recibir sus títulos en el primer semestre de 2023, una vez que cubran sus requisitos de titulación al final del segundo semestre de 2022.

En el año que se informa, nuestra institución estuvo conformada por una plantilla docente de 1,894 docentes y técnicos académicos, distribuidos de la siguiente manera: 355 de tiempo completo (300 numerarios y 55 interinos), 126 de medio tiempo (97 numerarios y 29 interinos), 1,178 de asignatura (353 numerarios y 825 interinos) y 235 técnicos académicos (64 numerarios y 171 interinos).

Del gran total reflejado en la infografía anterior, 294 son Profesores de Tiempo Completo (PTC) numerarios y pronumerarios que apoyan a pregrado y posgrado. De estos, 202 cuentan con doctorado, 87 con maestría y cinco con licenciatura; además 230 cuentan con perfil PRODEP y 124 se encuentran en el Sistema Nacional de Investigadores (SNI). Cabe destacar que durante el año que se informa 227 de nuestros PTC trabajaron en proyectos de investigación, ya sea como responsables o como colaboradores.

PLANTILLA DOCENTE EN 2022

- 355 TIEMPO COMPLETO
- 126 MEDIO TIEMPO
- 1 178 ASIGNATURA
- 235 TÉCNICOS ACADÉMICOS

TOTAL 1 894 DOCENTES

NIVEL DE ESTUDIOS 2022

294 PTC
NUMERARIOS Y PRONUMERARIOS QUE APOYAN AL PREGRADO Y POSGRADO

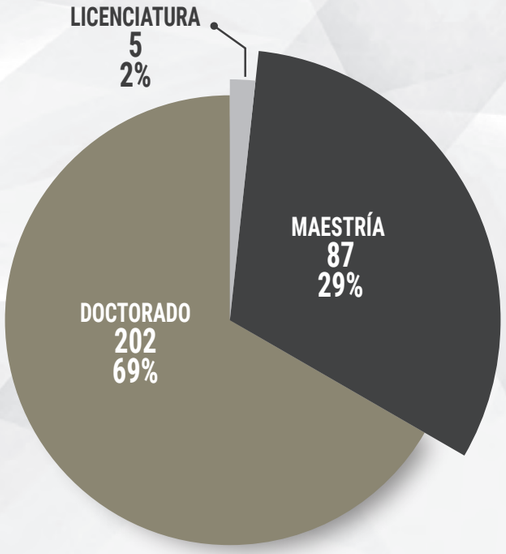

PERFIL PRODEP

294 PTC

NUMERARIOS Y PRONUMERARIOS
QUE APOYAN AL PREGRADO Y POSGRADO

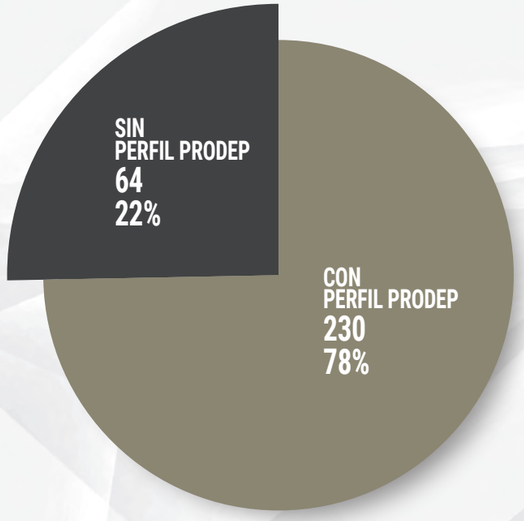

MEMBRESÍA SNI

294 PTC

NUMERARIOS Y PRONUMERARIOS
QUE APOYAN AL PREGRADO Y POSGRADO

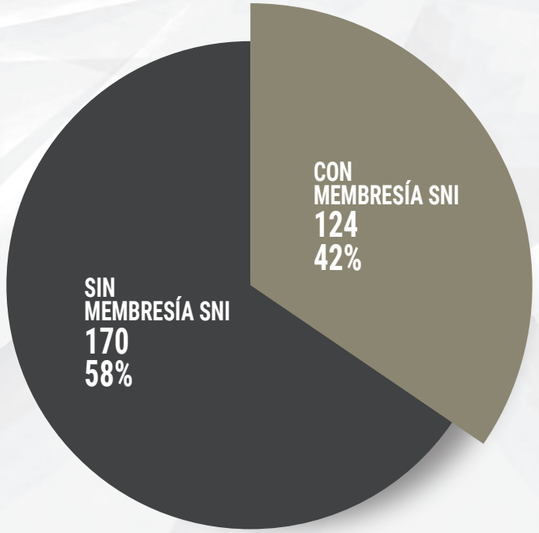

En 2022, la UAA contó con 45 Cuerpos Académicos: 27 (60%) en nivel "Consolidado", 17 (37.8%) "En consolidación" y 1 (2.2%) "En formación".

CUERPOS ACADÉMICOS

TOTAL 45

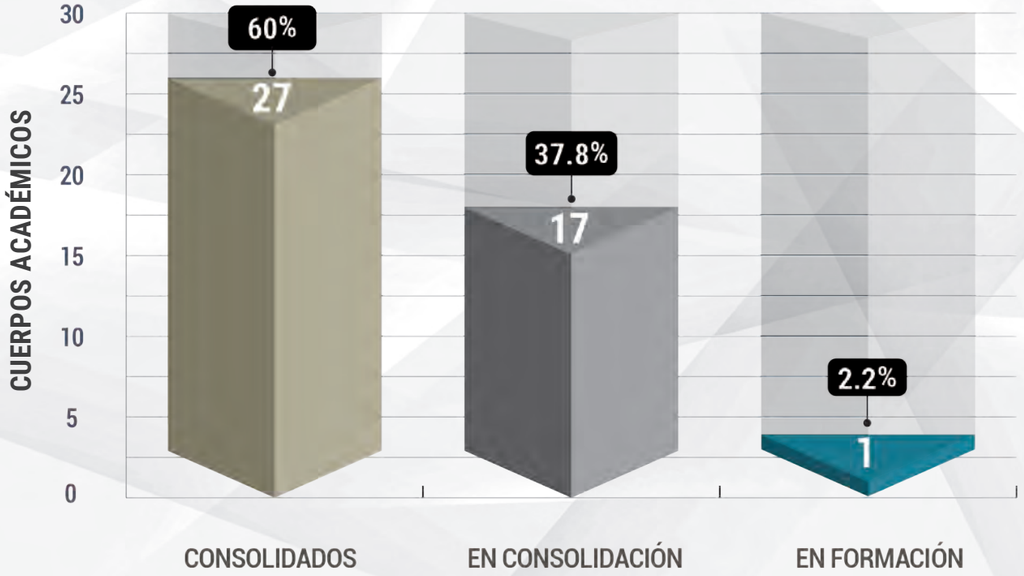

EN 2022, LA UAA CONTÓ CON EL LOABLE ESFUERZO DE 811 COLABORADORES ADMINISTRATIVOS DE CONFIANZA Y 564 SINDICALIZADOS

El motor y sostén más importante para que la operatividad de la institución brinde continuidad a todos nuestros planes, programas y servicios, con la eficiencia y pertinencia que distingue a nuestra casa de estudios, es el grupo que conforma al personal administrativo. En 2022, la UAA contó con el loable esfuerzo de 811 colaboradores administrativos de confianza y 564 sindicalizados.

EN 2022, TODOS NUESTROS PROGRAMAS EDUCATIVOS DE PREGRADO ESTUVIERON RECONOCIDOS POR SU CALIDAD A NIVEL NACIONAL

Por un año más y refrendando los logros obtenidos ininterrumpidamente desde 2018, en el año que se informa el 100% de nuestros programas educativos evaluables de pregrado fueron acreditados por los Comités Interinstitucionales para la Evaluación de la Educación Superior (CIEES) o el Consejo para la Acreditación de la Educación Superior (COPAES). Cabe mencionar que durante 2022 se sometieron 12 programas de licenciatura a sus respectivos procesos de acreditación o reacreditación vía remota.

CALIDAD Y ALTO RENDIMIENTO ACADÉMICO

10 DE NUESTROS PROGRAMAS DE PREGRADO CUENTAN CON ACREDITACIÓN O RECONOCIMIENTO INTERNACIONAL

24 DE NUESTRAS CARRERAS FORMAN PARTE DEL PADRÓN EGEL: PROGRAMAS DE ALTO RENDIMIENTO ACADÉMICO

Sumado a lo anterior, 10 de nuestros programas de pregrado contaron con la acreditación o el reconocimiento internacional por parte de instituciones como la Accreditation Council for Business Schools and Programs (ACBSP) y Consejo Mexicano para la Acreditación de la Educación Médica A. C. (COMAEM); además, 24 (38%) formaron parte del Padrón EGEL: Programas de Alto Rendimiento Académico, coordinado por el Centro Nacional de Evaluación para la Educación Superior (CENEVAL).

DE NUESTROS PROGRAMAS DE PREGRADO, 24 (38%) SE ENCUENTRAN EN EL PADRÓN EGEL: PROGRAMAS DE ALTO RENDIMIENTO ACADÉMICO

23 (100%) DE NUESTROS PROGRAMAS DE POSGRADO ESTÁN RECONOCIDOS POR SU CALIDAD ANTE CONACYT

DE NUESTROS PROGRAMAS OFERTABLES DE POSGRADO, 14 (60.87%) CUENTAN CON RECONOCIMIENTOS DE ORGANISMOS INTERNACIONALES

En 2022, nuestros 23 (100%) programas ofertables de maestría y doctorado estuvieron reconocidos por el Sistema Nacional de Posgrados (SNP, antes PNPC) del CONACyT y 14 (60.87%) fueron reconocidos por organismos internacionales.

POSGRADOS RECONOCIDOS POR EL SNP

23 POSGRADOS

En 2022, logramos la incorporación al Sistema Nacional de Posgrados (SNP) del CONACyT del 100% de las especialidades médicas del Instituto Mexicano del Seguro Social (IMSS), el Centenario Hospital Miguel Hidalgo (CHMH), Hospital de la Mujer (HM) y del Hospital Cardiológica de Aguascalientes (HCA), avaladas por la UAA.

En la UAA consideramos que la movilidad académica es una de las actividades de mayor trascendencia formativa para los estudiantes. Durante 2022, y gracias a las campañas de vacunación, el panorama mejoró con respecto a la COVID-19, pero no lo suficiente para que las actividades de intercambio interinstitucional se reanudaran con normalidad a nivel pregrado, por lo que el programa de movilidad continuó suspendido.

EN 2022,
TODAS NUESTRAS ESPECIALIDADES MÉDICAS INGRESARON AL SISTEMA NACIONAL DE POSGRADOS

Las particularidades que entrañan las dinámicas y requisitos de los estudios a nivel posgrado, así como el novedoso formato de “intercambio virtual”, permitieron que nuestra institución le diera continuidad a la movilidad estudiantil en este nivel. Por ello, en el año que se informa, 111 estudiantes de nuestra comunidad participaron en el programa de movilidad saliente.

MOVILIDAD SALIENTE DE POSGRADO

INTERCAMBIO VIRTUAL Y PRESENCIAL*

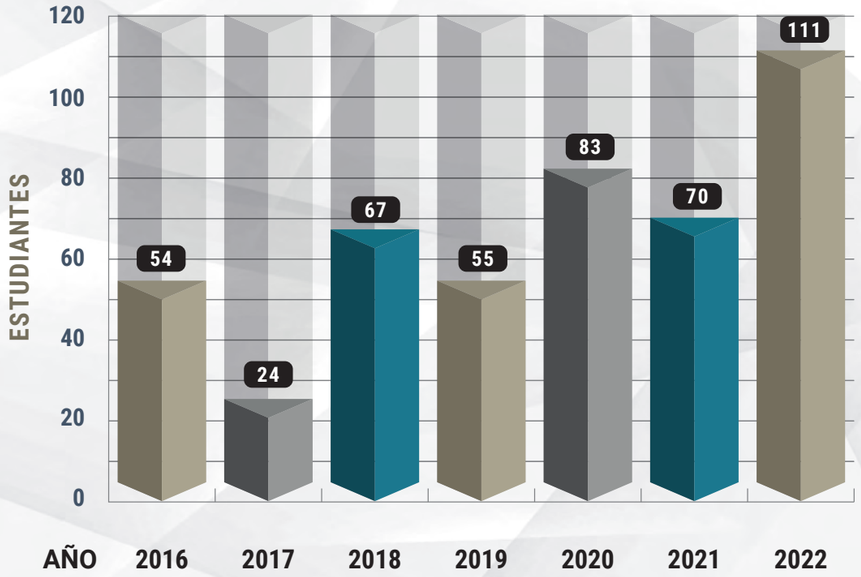

*Los datos presentados del año 2016 al 2019 contemplan el intercambio presencial; mientras que del 2020 a 2022, el registro se refiere a intercambio virtual y presencial.

EN 2022, AUMENTAMOS LA MOVILIDAD SALIENTE DE POSGRADO EN UN 58% CON RESPECTO A 2021

CONCLUIMOS **24 ACCIONES** DE INFRAESTRUCTURA, EQUIPAMIENTO Y MANTENIMIENTO EN BENEFICIO DE LOS CASI **24 MIL INTEGRANTES** DE LA COMUNIDAD UNIVERSITARIA

EN 2022, CONTAMOS CON UN MONTO AUTORIZADO DE **194 501 190** PARA OBRAS DE INFRAESTRUCTURA, MANTENIMIENTO Y EQUIPAMIENTO, TERMINADAS Y EN PROCESO

Sin duda, uno de nuestros orgullos es el cuidado y la mejoría permanente de las instalaciones universitarias. Durante el año que se informa concluimos 24 acciones de infraestructura, equipamiento y mantenimiento, con una inversión de más de más de 86 millones de pesos. Además, dimos inicio a otros 17 trabajos, con un monto autorizado de casi 108 millones de pesos. Estas obras serán concluidas durante 2023. En el apartado de Gestión damos cuentas detalladas las labores realizadas en esta área.

Con suma responsabilidad, transparencia, austeridad y disciplina, hemos logrado que en 2022 nuestra máxima casa de estudios haya conservado su equilibrio financiero, cuidando y aprovechando en beneficio de la sociedad los recursos propios y los públicos que nos fueron otorgados. Asimismo, durante el año que se informa mantuvimos un balance presupuestario positivo.

Nuestra disciplina financiera nos ha permitido estar al corriente en todas nuestras obligaciones, así como cumplir por completo con nuestros compromisos de transparencia en el manejo de los recursos públicos. En el apartado de Gestión damos cuentas específicas de nuestros logros en materia de finanzas, rendición de cuentas y transparencia.

UAA: EQUILIBRIO, VIABILIDAD, TRANSPARENCIA*

FIDEICOMISO DE PENSIONES Y JUBILACIONES
$1 448 986 391(e)**

FONDO DE ESTABILIZACIÓN Y CONTINGENCIAS
$265 335 762(e)**

MONTO DE BECAS, EXENCIONES Y APOYOS OTORGADOS EN 2022
$41 451 840.50*

MONTO DE PRÉSTAMOS OTORGADOS AL PERSONAL EN 2022
$30 871 982.01(e)*

FONDO PARA EL DESARROLLO DE LA INVESTIGACIÓN
$72 340 192*

FONDO (BIANUAL) DE INVERSIÓN PÚBLICA PRODUCTIVA 2021-2022
ASIGNACIÓN DE
$227 287 263(e)**

**Datos recabados durante el mes de noviembre de 2022*

*** Estos montos reflejan lo que se espera tener en 2023, si se inyectan aportaciones y ahorros logrados en 2022. Al cierre de este informe, se cuenta en líquido con los siguientes montos: Pensiones y Jubilaciones $1 348 986 391(e); Estabilización y Contingencias $250 335 762(e), e Inversión Pública Productiva $169 686 397.*